

**SURVEILLANCE DE L'EVOLUTION DES PRISES EN CHARGE PAR
PROPHYLAXIE PRE-EXPOSITION (PrEP) EN ILE-DE-FRANCE
ANNEE 2019**

COREVIH
ILE-DE-FRANCE NORD

Corevih
Ile-de-France
ouest 

 **corevih**
Ile-de-France • Centre

 **COREVIH**
Ile-de-France Est

COREVIH 
Ile de France sud

Projet porté par le groupe de l'**intercorevih francilien** dédié aux accidents d'exposition sexuelle et à la prophylaxie pre-exposition.

Les données analysées ont été recueillies parmi l'ensemble des structures ayant répondu à la campagne de collecte de données. Les données analysées concernent les données d'activités des différents participants sur une période allant du 01/01/2019 au 31/12/2019.

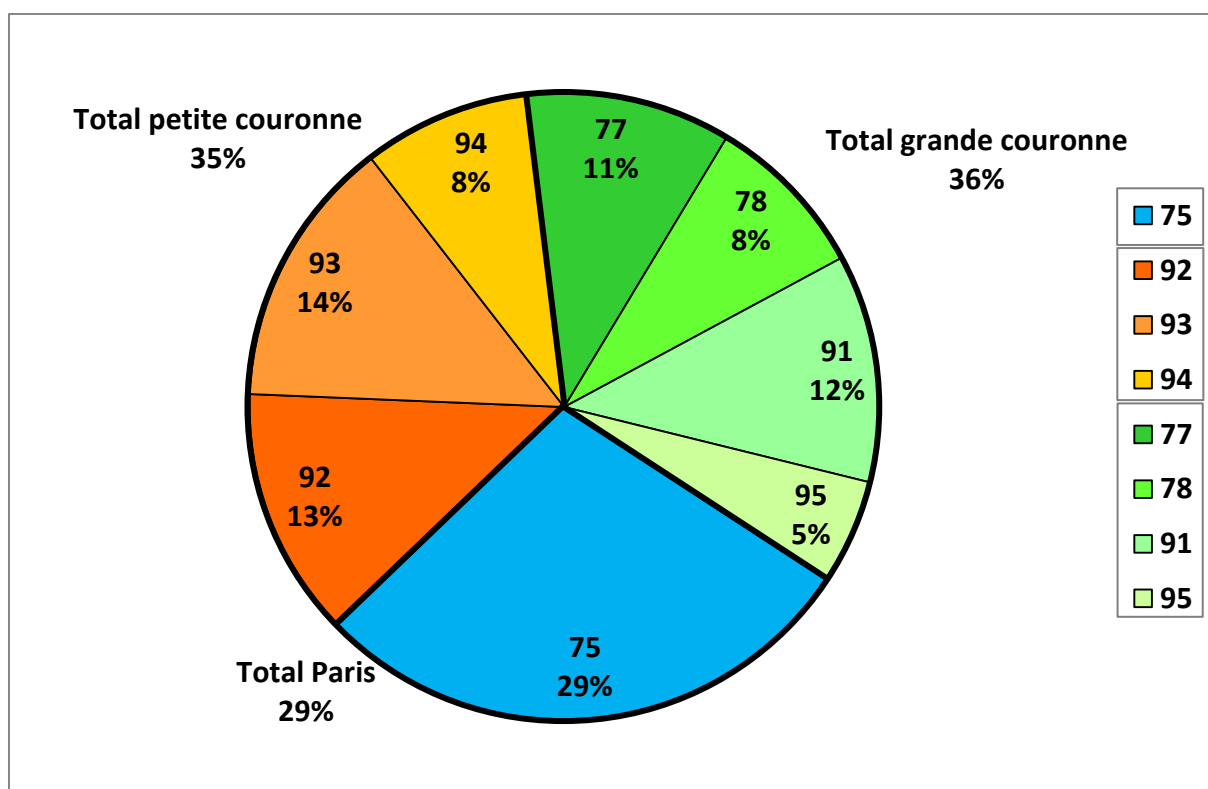
Fait le 30/04/2021.

1. Description des structures participant au recueil de données

Nom	Dept	Ville	Type	Initiation		
				2017	2018	2019
Le 190	75	PARIS	CeGIDD	253	176	108
CeGIDD Belleville	75	PARIS	CeGIDD	44	41	76
Institut Alfred Fournier	75	PARIS	CeGIDD	124	159	253
CHU Hôtel-Dieu + HEGP	75	PARIS	CeGIDD	183	136	308
CeGIDD Croix Rouge	75	PARIS	CeGIDD	57	294	152
Le Kiosque	75	PARIS	CeGIDD	NA	NA	170
CeGIDD Ridder	75	PARIS	CeGIDD	21	89	124
CHU Bichat	75	PARIS	CeGIDD	80	158	301
CeGIDD Figulier	75	PARIS	CeGIDD	145	206	NA
CMS Maire-Volta	75	PARIS	CeGIDD	19	99	NA
CHU Saint Antoine	75	PARIS	Service hosp	158	362	438
CHU Pitié Salpêtrière	75	PARIS	Service hosp	131	396	456
CHU Tenon	75	PARIS	Service hosp	193	208	195
CH Fernand Widal	75	PARIS	Service hosp	239	564	209
CHU Necker-Pasteur	75	PARIS	Service hosp	45	56	57
CHU Saint-Louis	75	PARIS	Service hosp	679	850	887
CH René Arbeltier	77	COULOMMIERS	Service hosp	5	0	NA
CeGIDD Marne la Vallée	77	MARNE LA VALLEE	CeGIDD	10	4	31
CH Marne la Vallée	77	MARNE LA VALLEE	Service hosp	3	7	13
CeGIDD Meaux	77	MEAUX	CeGIDD	10	4	2
CeGIDD Melun	77	MELUN	CeGIDD	28	32	53
CH Melun	77	MELUN	Service hosp	NA	NA	0
CH André Mignot	78	LE CHESNAY	Service hosp	41	52	17
CH François Quesnay	78	MANTES LA JOLIE	CeGIDD	5	5	6
CHI Meulan-les-Mureaux	78	MEULAN	CeGIDD	13	21	14
CHI Poissy	78	POISSY	Service hosp	2	2	4
CHI Saint-Germain-en-Laye	78	SAINT GERMAIN EN LAYE	Service hosp	1	7	12
CH Arpajon	91	ARPAJON	Service hosp	NA	NA	2
CH Sud Francilien	91	CORBEIL ESSONNES	Service hosp	5	6	5
CeGIDD Etampes	91	ETAMPES	CeGIDD	NA	13	29
CDPS Etampes	91	ETAMPES	CeGIDD	NA	13	29
CeGIDD Evry	91	EVRY	CeGIDD	NA	18	33
CDPS Juvisy	91	JUVISY	CeGIDD	NA	9	NA
CeGIDD Massy	91	MASSY	CeGIDD	NA	24	55
CeGIDD Savigny	91	SAVIGNY SUR ORGE	CeGIDD	NA	NA	19
CHU Ambroise Paré	92	BOULOGNE BILLANCOURT	CeGIDD	39	69	80
CH Antoine Béclère	92	CLAMART	CeGIDD	76	34	46
CH Beaujon	92	CLICHY	Service hosp	NA	NA	19
CHU Louis Mourier	92	COLOMBES	Service hosp	4	16	17
CHU Raymond Poincaré	92	GARCHES	Service hosp	5	5	11
Institut Franco-Britannique	92	LEVALLOIS	Service hosp	13	58	34
CH Max Fourestier	92	NANTERRE	Service hosp	23	9	18
CMC Foch	92	SURESNES	Service hosp	21	19	32
CH Robert Ballanger	93	AULNAY SOUS BOIS	Service hosp	0	2	NA
CH Avicenne	93	BOBIGNY	Service hosp	NA	7	22
CH Jean Verdier	93	BONDY	Service hosp	1	9	9
CH Montfermeil	93	MONTFERMEIL	Service hosp	NA	4	NA
CHI André Grégoire	93	MONTREUIL	Service hosp	55	37	4
CH Delafontaine	93	SAINT DENIS	CeGIDD	6	29	36
CeGIDD Aulnay-sous-bois	93	AULNAY SOUS BOIS	CeGIDD	NA	NA	
CeGIDD Bobigny	93	BOBIGNY	CeGIDD	NA	NA	
CeGIDD Montfermeil	93	MONTFERMEIL	CeGIDD	NA	NA	172
CeGIDD Montreuil	93	MONTREUIL	CeGIDD	NA	NA	
CeGIDD Saint-Denis	93	SAINT DENIS	CeGIDD	NA	NA	
CHI Créteil	94	CRETEIL	CeGIDD	51	64	46
CHU Henri Mondor	94	CRETEIL	Service hosp	45	55	73
CHU Bicêtre	94	LE KREMLIN BICETRE	Service hosp	29	15	33
CHIV Lucie et Raymong Aubrac	94	VILLENEUVE SAINT GEORGES	Service hosp	3	15	NA
CeGIDD Vitry sur Seine	94	VITRY SUR SEINE	CeGIDD	NA	NA	20
CH Victor Dupouy	95	ARGENTEUIL	Service hosp	3	14	11
CH Simone Veil	95	EAUBONNE	Service hosp	13	21	20
CH René Dubos	95	PONTOISE	Service hosp	13	11	12

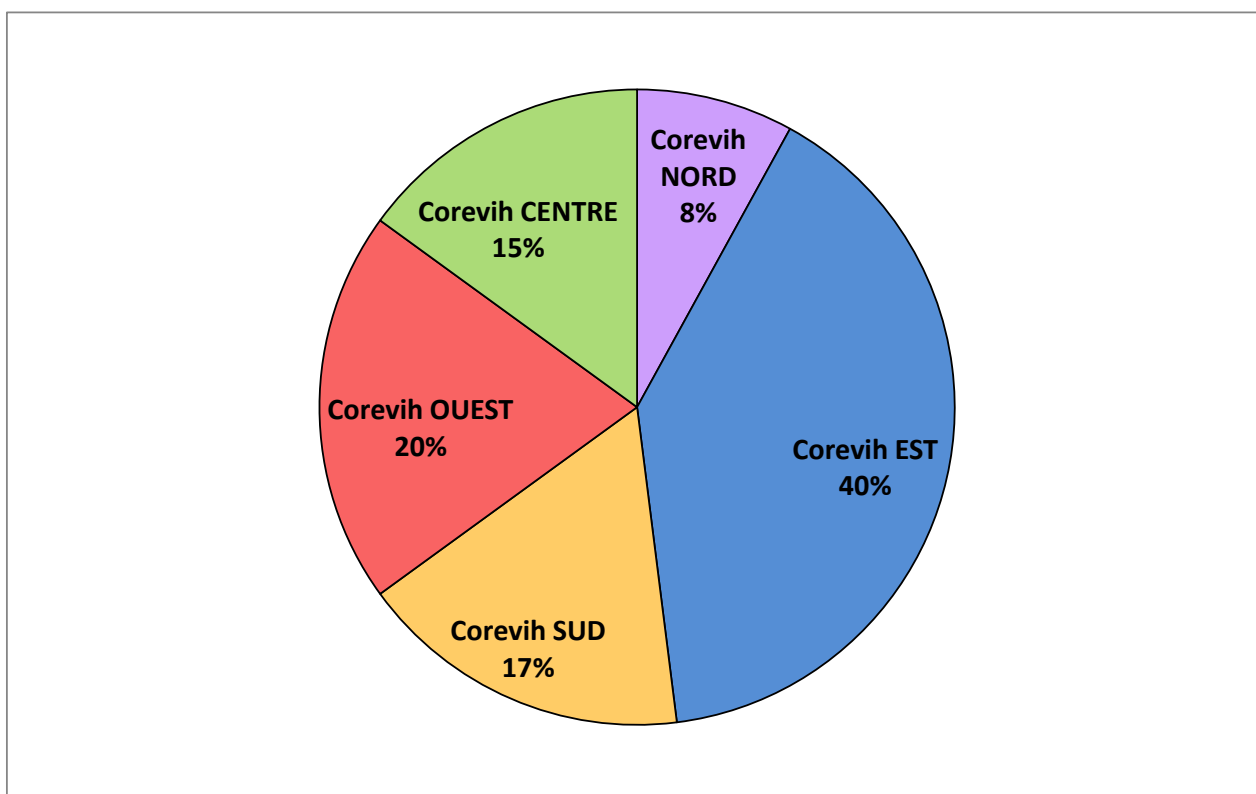
2. Répartition territoriale des différents centres participants au recueil PrEP

	Service hospitalier	CeGIDD	Total
Nombre de centre	32 (54%)	28 (46%)	60 (100%)
75	7 (22%)	10 (37%)	17 (29%)
77	3 (9%)	3 (11%)	6 (10%)
78	3 (9%)	2 (7%)	5 (8%)
91	2 (6%)	5 (19%)	7 (12%)
92	6 (19%)	2 (7%)	8 (14%)
93	5 (16%)	3 (11%)	8 (14%)
94	3 (9%)	2 (7%)	5 (8%)
95	3 (9%)	0 (0%)	3 (5%)



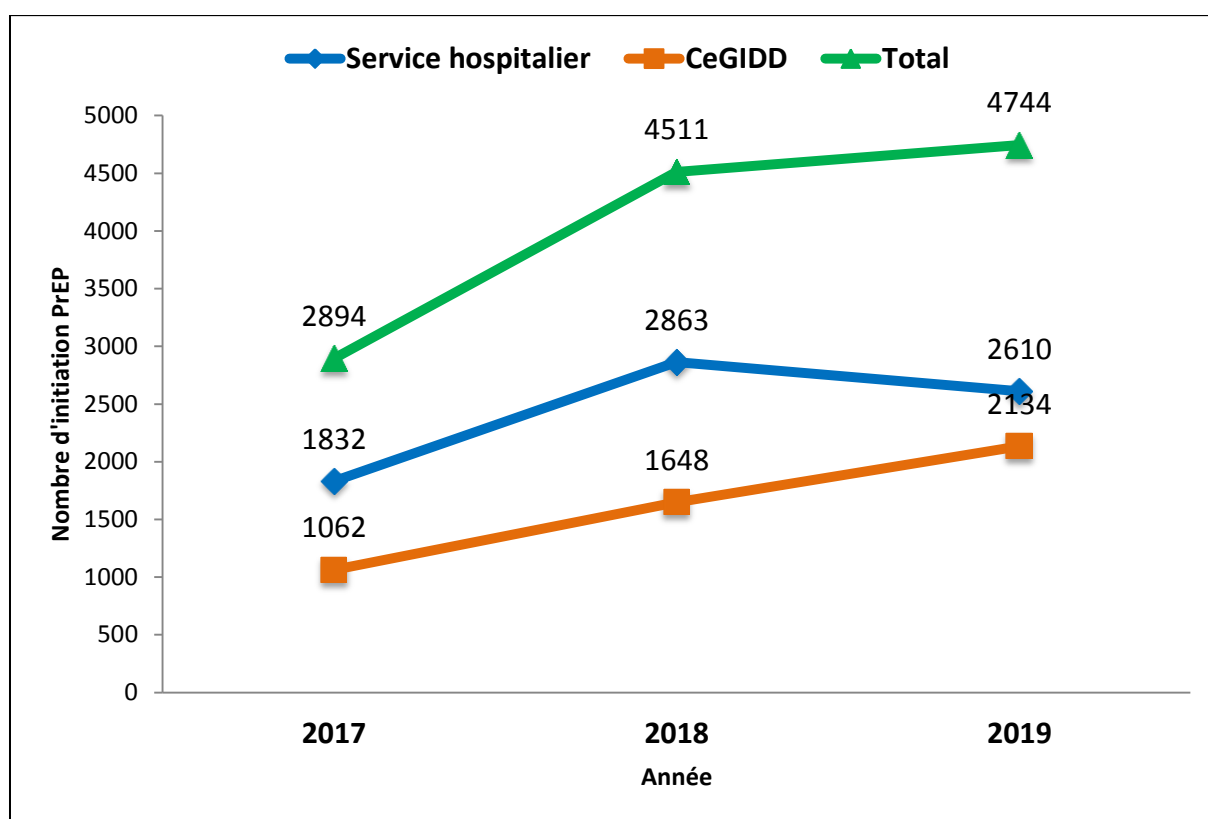
3. Répartition par Corevih des différents centres participants au recueil PrEP

	Service hospitalier	CeGIDD	Total
Nombre de centre	32 (54%)	28 (46%)	60 (100%)
Corevih NORD	3 (9%)	2 (7%)	5 (8%)
Corevih EST	12 (38%)	12 (43%)	24 (40%)
Corevih SUD	5 (16%)	5 (18%)	10 (17%)
Corevih OUEST	9 (28%)	3 (11%)	12 (20%)
Corevih CENTRE	3 (9%)	6 (21%)	9 (15%)



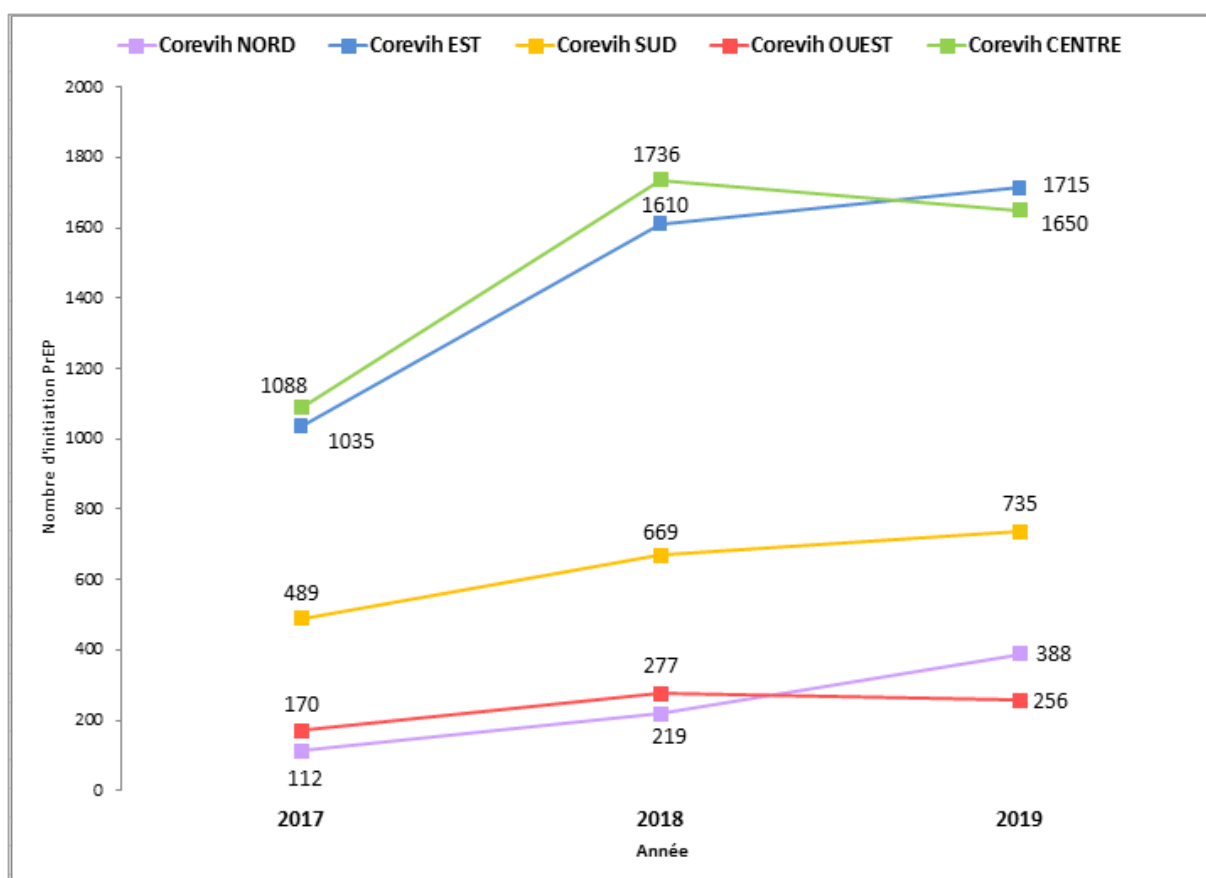
4. Evolution du nombre d'initiation PrEP par type de structure

	Service hospitalier	CeGIDD	Total
Nombre d'initiation	7305 (60%)	4844 (40%)	12149 (100%)
2017	1832 (25%)	1062 (22%)	2894 (24%)
2018	2863 (39%)	1648 (34%)	4511 (37%)
2019	2610 (36%)	2134 (44%)	4744 (39%)



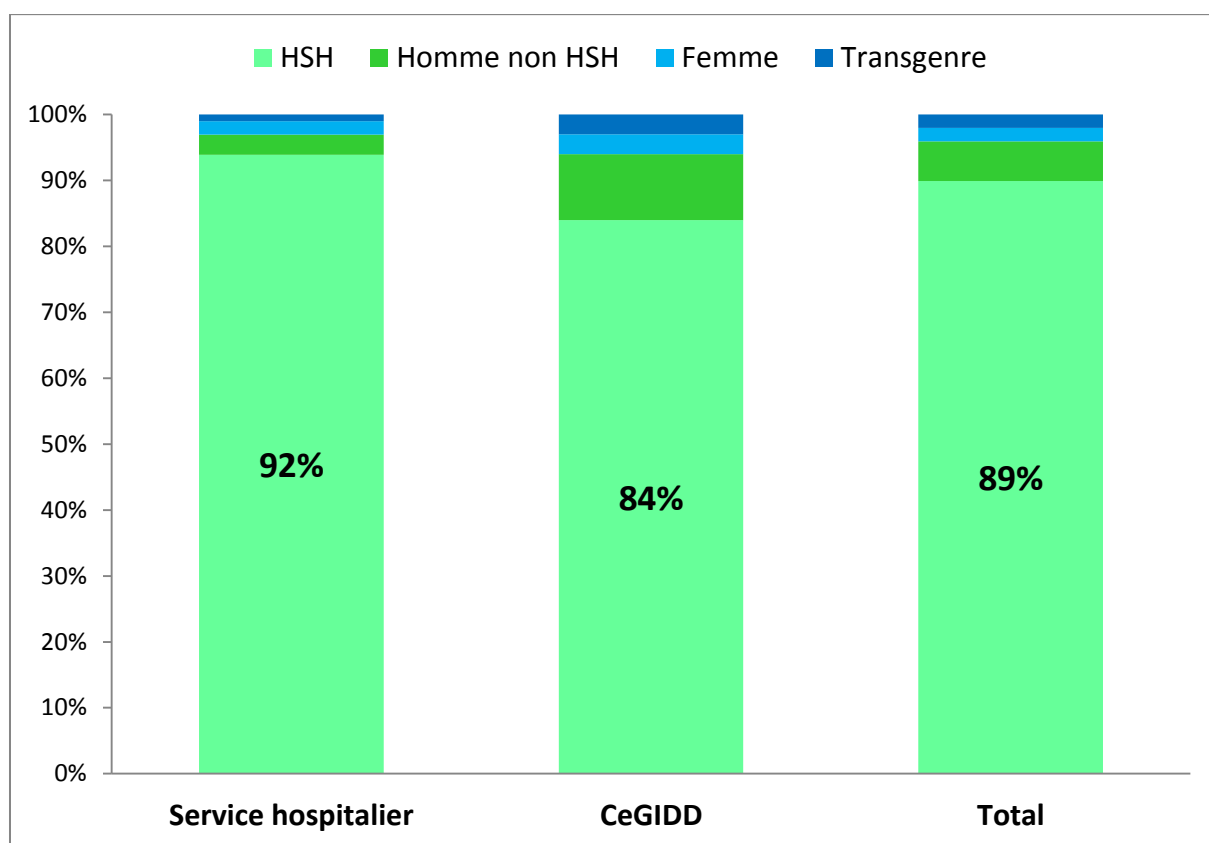
5. Evolution du nombre d'initiation PrEP par Corevih

	Corevih NORD	Corevih EST	Corevih SUD	Corevih OUEST	Corevih CENTRE	Total
Nombre d'initiation	719 (6%)	4360 (36%)	1893 (16%)	703 (6%)	4474 (37%)	12149 (100%)
2017	112 (16%)	1035 (24%)	489 (26%)	170 (24%)	1088 (24%)	2894 (24%)
2018	219 (30%)	1610 (37%)	669 (35%)	277 (39%)	1736 (39%)	4511 (37%)
2019	388 (54%)	1715 (39%)	735 (39%)	256 (36%)	1650 (37%)	4744 (39%)



6. Description des nouvelles initiations PrEP 2019 par population

	Service hospitalier	CeGIDD	Total
Nombre d'initiation	2610 (55%)	2134 (45%)	4744 (100%)
HSH	2414 (92%)	1787 (84%)	4201 (89%)
Homme non HSH	91 (3%)	217 (10%)	308 (6%)
Femme	44 (2%)	55 (3%)	99 (2%)
Transgenre	25 (1%)	73 (3%)	98 (2%)

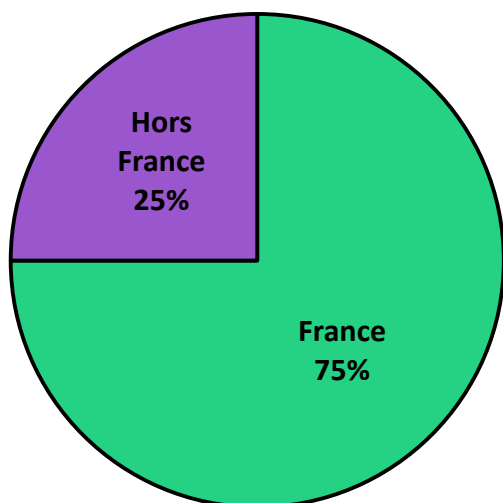


Sur les 308 initiations PrEP chez les hommes non HSH, 148 (48 %) viennent du CeGIDD de la Croix-Rouge à Paris.

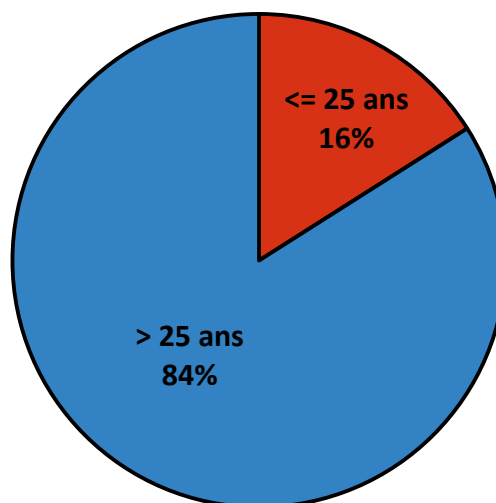
7. Description des nouvelles initiations PrEP 2019 chez la population HSH

	Service hospitalier	CeGIDD	Total
Nombre d'initiation HSH	2065 (58%)	1513 (42%)	3578 (100%)
Pays de naissance			
France	1631 (86%)	1045 (69%)	2676 (75%)
Hors France	434 (14%)	468 (31%)	902 (25%)
Age			
<= 25 ans	261 (13%)	299 (20%)	560 (16%)
> 25 ans	1804 (87%)	1214 (80%)	3018 (84%)
Pays de naissance x Age			
France <= 25 ans	207 (10%)	211 (14%)	418 (12%)
France > 25 ans	1424 (69%)	834 (55%)	2258 (63%)
Hors France <= 25 ans	54 (3%)	88 (6%)	142 (4%)
Hors France > 25 ans	380 (18%)	380 (25%)	760 (21%)

Pays de naissance

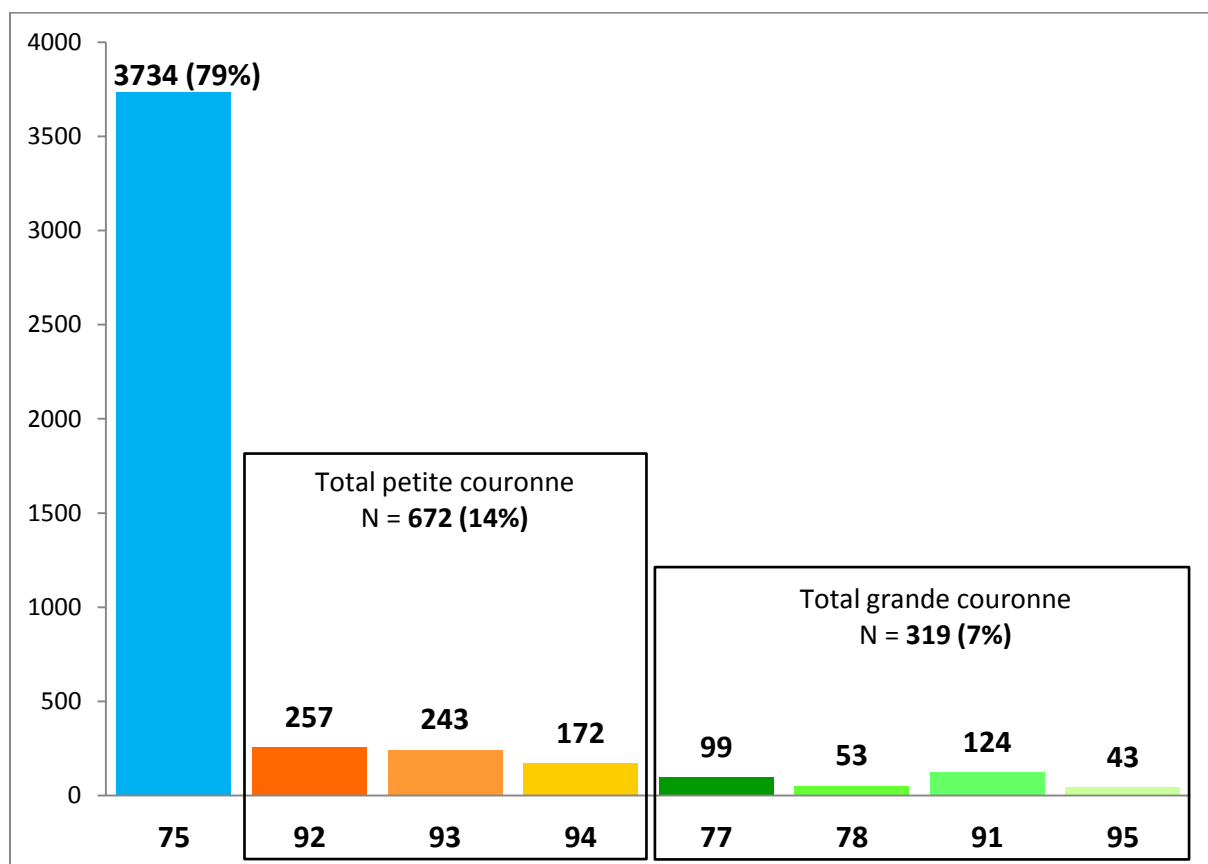


Age



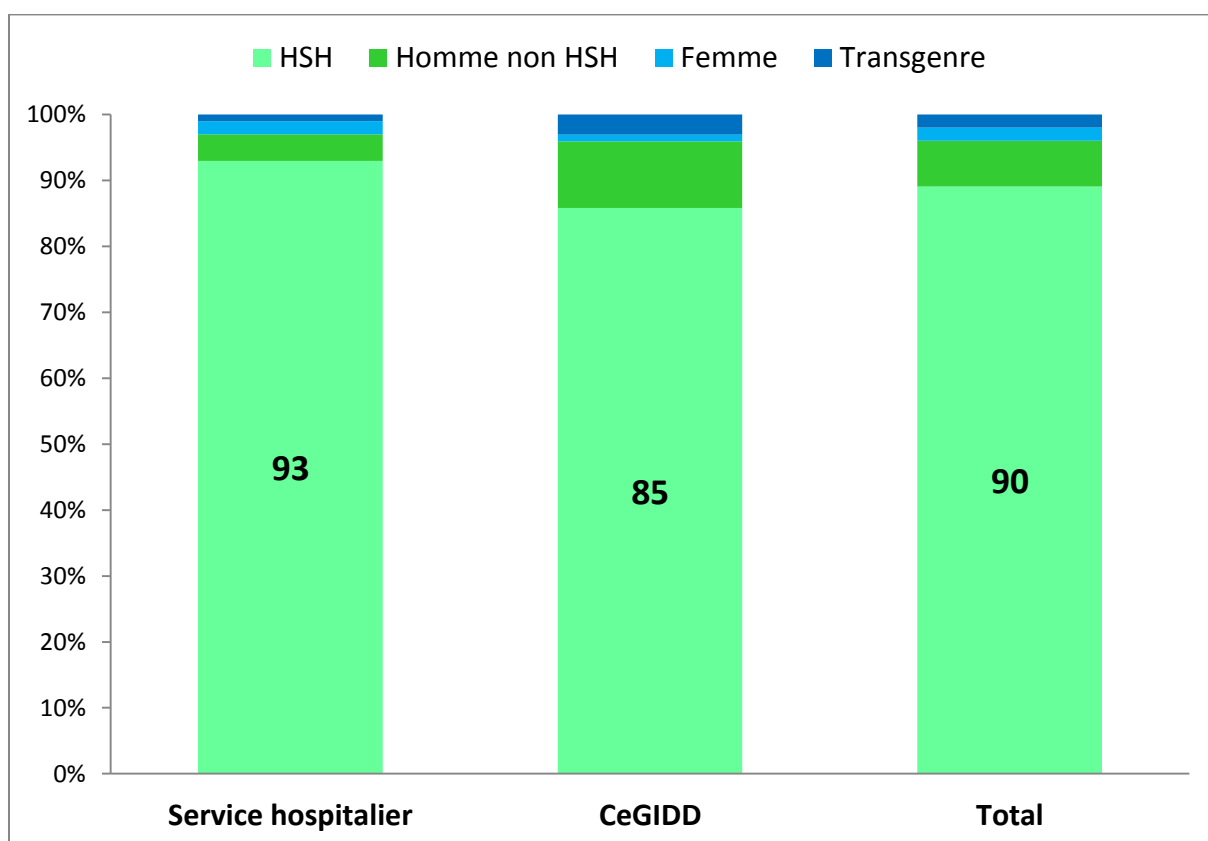
8. Description des nouvelles initiations PrEP 2019 par département

	Paris	Petite couronne			Grande couronne				Total
	75	92	93	94	77	78	91	95	
Nombre d'initiation	3734 (79%)	257 (5%)	243 (5%)	172 (4%)	99 (2%)	53 (1%)	124 (3%)	43 (1%)	4744 (100%)
HSH	3318 (89%)	231 (90%)	189 (78%)	162 (94%)	85 (86%)	51 (96%)	116 (94%)	34 (79%)	4201 (89%)
Homme non HSH	233 (6%)	12 (5%)	42 (17%)	5 (3%)	3 (3%)	0 (0%)	5 (4%)	7 (16%)	308 (6%)
Femme	59 (2%)	6 (2%)	11 (5%)	5 (3%)	10 (10%)	1 (2%)	3 (2%)	2 (5%)	99 (2%)
Transgenre	86 (2%)	8 (3%)	1 (0%)	0 (0%)	1 (1%)	1 (2%)	0 (0%)	0 (0%)	98 (2%)



9. Description de la file active PrEP 2019 par population

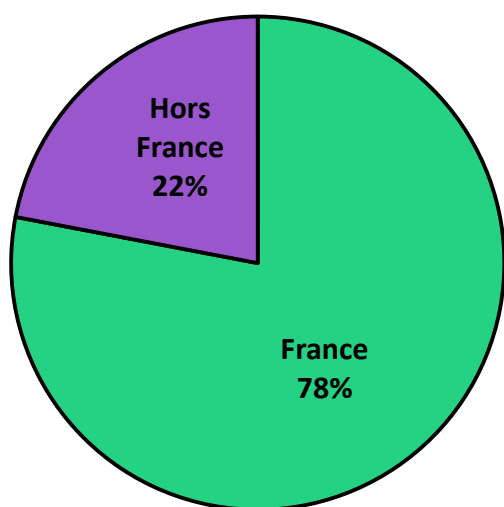
	Service hospitalier	CeGIDD	Total
File active	6449 (55%)	5224 (45%)	11673 (100%)
HSH	5994 (93%)	4464 (85%)	10458 (90%)
Homme non HSH	289 (4%)	535 (10%)	824 (7%)
Femme	115 (2%)	74 (1%)	189 (2%)
Transgenre	38 (1%)	140 (3%)	178 (2%)



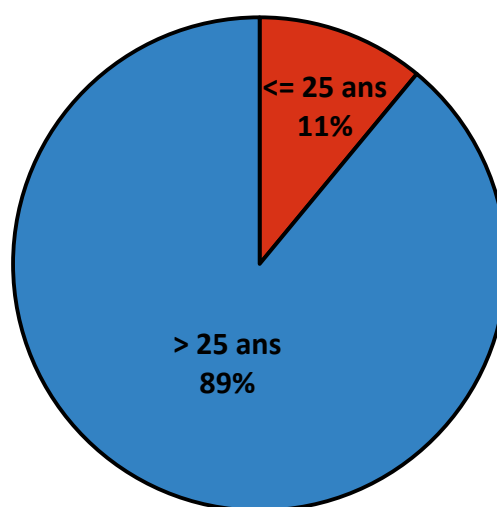
10. Description de la file active PrEP 2019 chez la population HSH

	Service hospitalier	CeGIDD	Total
File active HSH	5251 (61%)	3371 (39%)	8622 (100%)
Pays de naissance			
France	4187 (80%)	2533 (75%)	6720 (78%)
Hors France	1064 (20%)	838 (25%)	1902 (22%)
Age			
<= 25 ans	459 (9%)	505 (15%)	964 (11%)
> 25 ans	4792 (91%)	2866 (85%)	7658 (89%)
Pays de naissance x Age			
France <= 25 ans	379 (7%)	349 (10%)	728 (8%)
France > 25 ans	3808 (72%)	2184 (65%)	5992 (70%)
Hors France <= 25 ans	80 (2%)	156 (5%)	236 (3%)
Hors France > 25 ans	984 (19%)	682 (20%)	1666 (19%)

Pays de naissance

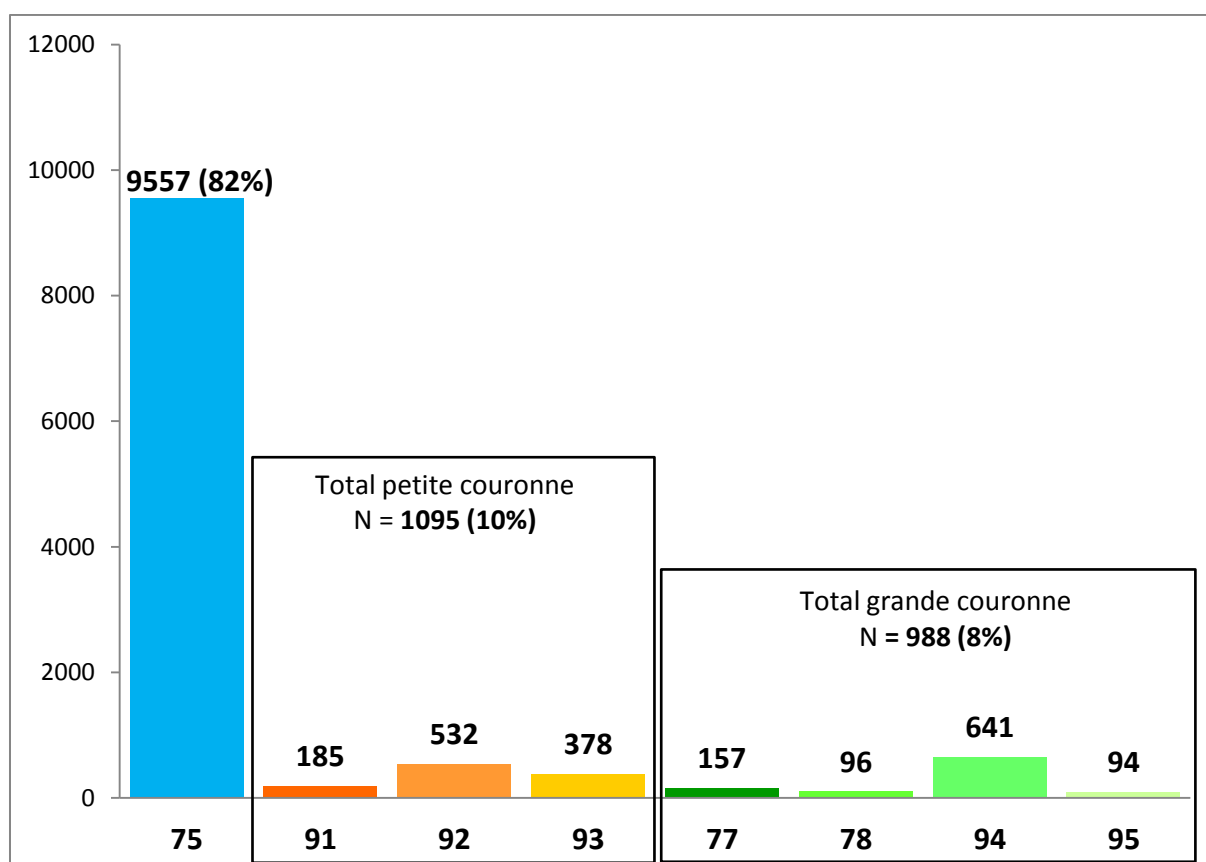


Age



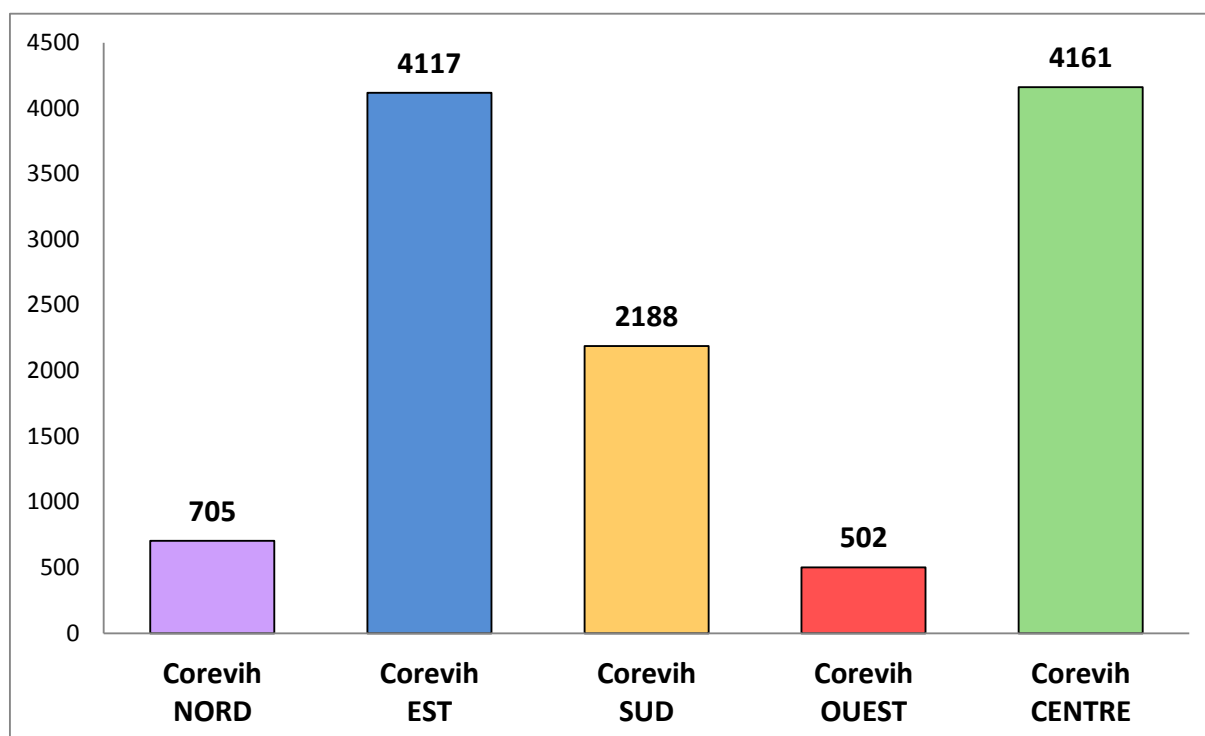
11. Description de la file active PrEP 2019 par département

	Paris	Petit couronne			Grande couronne				Total
	75	91	92	93	77	78	94	95	
File active	9557 (82%)	185 (2%)	532 (5%)	378 (3%)	157 (1%)	96 (1%)	641 (5%)	94 (1%)	11673 (100%)
HSH	8562 (90%)	180 (97%)	484 (91%)	268 (71%)	139 (89%)	92 (96%)	622 (97%)	84 (89%)	10458 (90%)
Homme non HSH	680 (7%)	2 (1%)	20 (4%)	93 (25%)	7 (4%)	1 (1%)	9 (1%)	8 (9%)	824 (7%)
Femme	138 (1%)	3 (2%)	9 (2%)	16 (4%)	10 (6%)	2 (2%)	9 (1%)	2 (2%)	189 (2%)
Transgenre	153 (2%)	0 (0%)	19 (4%)	1 (0%)	1 (1%)	1 (1%)	1 (0%)	0 (0%)	178 (2%)



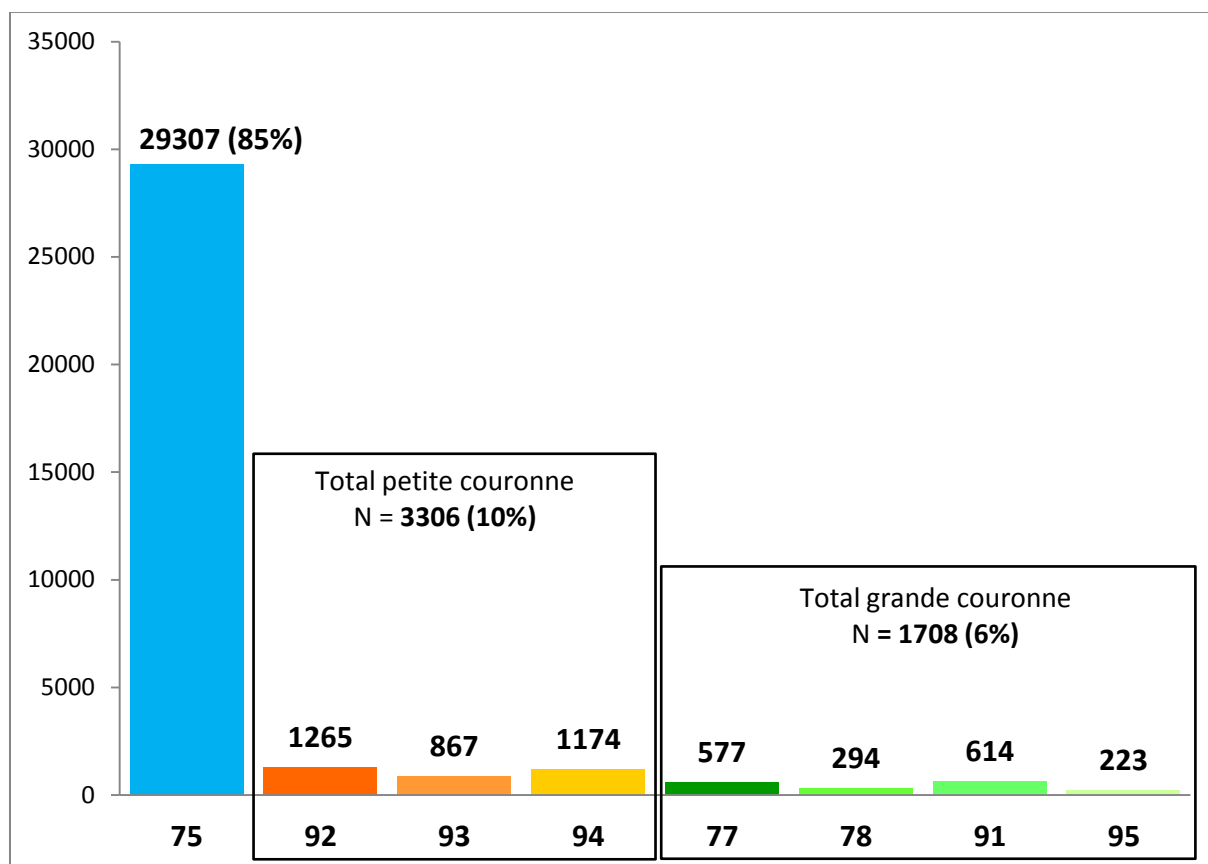
12. Description de la file active PrEP 2019 par Corevih

	Corevih NORD	Corevih EST	Corevih SUD	Corevih OUEST	Corevih CENTRE	Total
Nombre de consultation	705 (6%)	4117 (35%)	2188 (19%)	502 (4%)	4161 (36%)	11673 (100%)



13. Description du nombre de consultation PrEP 2019 par département

	Paris	Petite couronne			Grande couronne				Total
	75	92	93	94	77	78	91	95	
Nombre de consultation	29307 (85%)	1265 (4%)	867 (3%)	1174 (3%)	577 (2%)	294 (1%)	614 (2%)	223 (1%)	34371 (100%)



14. Description du nombre de consultation PrEP 2019 par corevih

	Corevih NORD	Corevih EST	Corevih SUD	Corevih OUEST	Corevih CENTRE	Total
Nombre de consultation	2402 (7%)	11530 (34%)	6305 (18%)	1375 (4%)	12759 (37%)	34371 (100%)

